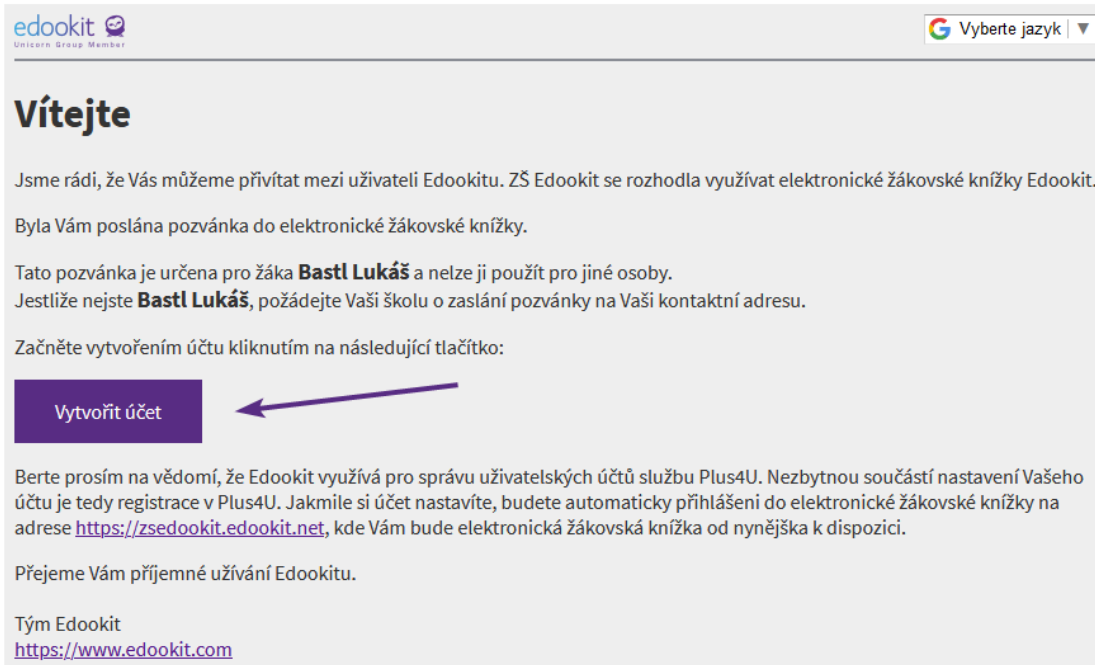



Registrace do Edookitu skrze pozvánku - rodič/žák

v 1.0

Přístup do Edookitu je plně v kompetenci školy. Škola musí uživateli nejdříve poslat pozvánku do systému. Po obdržení pozvánky může uživatel zahájit proces registrace.

1. Otevřete pozvánku, která Vám byla doručena na e-mail. V pozvánce kliknete na tlačítko Vytvořit účet.



edookit 
Unicorn Group Member

Vyberte jazyk | ▼

Vítejte

Jsmo rádi, že Vás můžeme přivítat mezi uživateli Edookitu. ZŠ Edookit se rozhodla využívat elektronické žákovské knížky Edookit.

Byla Vám poslána pozvánka do elektronické žákovské knížky.

Tato pozvánka je určena pro žáka **Bastl Lukáš** a nelze ji použít pro jiné osoby.
Jestliže nejste **Bastl Lukáš**, požádejte Vaši školu o zaslání pozvánky na Vaši kontaktní adresu.

Začněte vytvořením účtu kliknutím na následující tlačítko:

Vytvořit účet ←

Berte prosím na vědomí, že Edookit využívá pro správu uživatelských účtů službu Plus4U. Nezbytnou součástí nastavení Vašeho účtu je tedy registrace v Plus4U. Jakmile si účet nastavíte, budete automaticky přihlášení do elektronické žákovské knížky na adrese <https://zsedookit.edookit.net>, kde Vám bude elektronická žákovská knížka od nynějška k dispozici.

Přejeme Vám příjemné užívání Edookitu.

Tým Edookit
<https://www.edookit.com>

2. Zobrazí se Vám nabídka dvou tlačítek:
 - "Už mám Plus4U účet"
 - "Vytvořit Plus4U účet"

ZŠ Edookit


PLUS4U

Pozvánka do aplikace Edookit (webinar)

Pro použití aplikace je vyžadován účet ve službě Plus4U. Můžete použít existující účet (pokud jste již registrováni), nebo si založit nový.

Už mám Plus4U účet

Vytvořit nový Plus4U účet

 Čeština ▾

a. **Už mám Plus4U účet:**

V případě, že již máte Plus4U účet vytvořen (např. již jste se registrovali z důvodu přihlašování do Edookitu školy, která již tento způsob přihlašování používá), kliknete na tlačítko “Už mám Plus4U účet” > zadáte své přihlašovací údaje > jste spárováni a přihlášení do Edookitu. Příští přihlášení do Edookitu provedete již skrze tlačítko Přihlásit přes Plus4U.

b. **Vytvořit nový Plus4U účet**

V případě, že Plus4U účet nemáte, kliknete na toto tlačítko a zahájíte proces registrace. Postup registrace popisujeme níže.

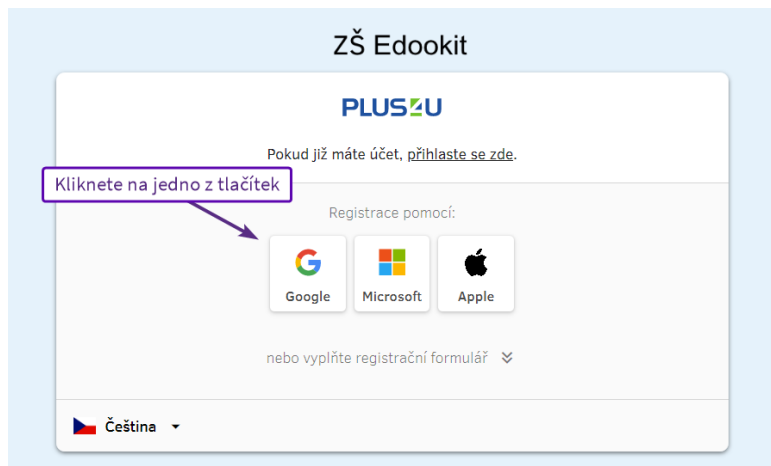
3. **Registrace v Plus4U po kliknutí na tlačítko “Vytvořit nový Plus4U účet”**

Jestliže účet v Plus4U dosud nemáte, můžete provést dva způsoby registrace:

a. **Přihlašování pomocí účtu Google, Microsoft, Apple ID**


Po kliknutí na ikonu účtu, který chcete využívat, budete vyzváni k přihlášení > zadáte přihlašovací údaje do vybraného účtu > Dokončit registraci > nyní jste přihlášení do Edookitu.

Příští přihlášení již provedete vždy prostřednictvím tlačítka Přihlásit přes Plus4U.



b. **Přihlašování pomocí Přihlašovacího kódu 1 a 2**

Nyní si ukážeme, jak se do Plus4U registrovat bez využití účtů třetích stran. V tomto případě nevyužijete tlačítka Google/Microsoft/Apple ID, ale vyplníte registrační formulář. Pro jeho vyplnění jej nejprve rozbalíte kliknutím na “nebo vyplňte registrační formulář”.



Vyplníte pole:

- Jméno
- Příjmení
- E-mail: *na zadanou e-mailovou adresu Vám bude doručen odkaz pro potvrzení registrace nově vytvořeného Plu4U účtu. Dále e-mail slouží např. pro obnovení zapomenutých přihlašovacích kódů.*
- Přístupový kód 1: *bude sloužit pro přihlašování. Měl by mít minimálně 3 znaky a neměl by se shodovat se zadaným registračním e-mailem.*

- Přístupový kód 2: bude sloužit pro přihlašování. Ideálně použijte kombinaci malých a velkých písmen, čísel nebo jiných znaků.

Po vyplnění všech polí kliknete na tlačítko “**Vytvořit účet**”

nebo vyplňte registrační formulář ↗

Jméno Příjmení

E-mail

K zajištění maximální bezpečnosti vašeho účtu používáme dvě hesla, Přístupový kód 1 a Přístupový kód 2, která slouží k přihlášení do vašeho účtu. Tato hesla nebudou nikde ve službě veřejně prezentována.

Přístupový kód 1 Potvrzení přístupového kódu 1

Přístupový kód 2 Potvrzení přístupového kódu 2

Silný přístupový kód

Chci mít přehled o novinkách z Plus4U a jako první vědět o soutěžích a zajímavých nabídkách. (volitelné)

Vytvořit účet

Na zadanou e-mailovou adresu Vám nyní přišel e-mail s unikátním odkazem. Kliknutím na odkaz registraci potvrdíte.

PLUS4U

Dobry den,

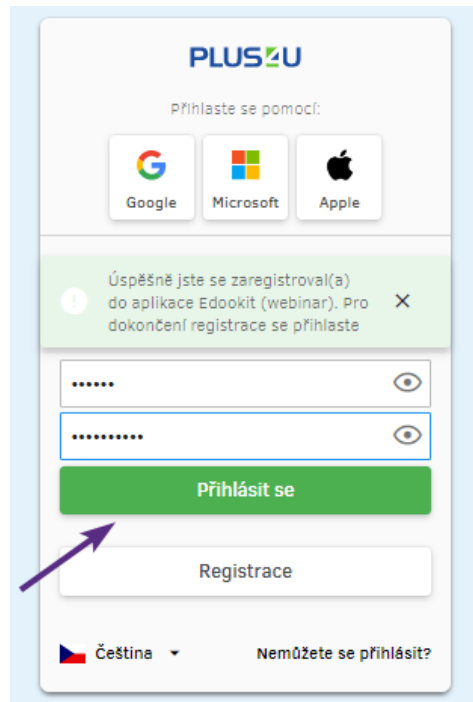
právě jsme přijali vaši žádost o vytvoření účtu ve službě [Plus4U](#) pro přístup do aplikace **Edookit (webinar)**. Kliknutím na tlačítko níže aktivujete svůj účet:

Aktivovat účet

Tento odkaz je platný 30 minut.

V případě dotazů nás neváhejte kdykoliv kontaktovat přes náš [Helpdesk](#).

Následně zadejte svůj přístupový kód 1 a 2.



Váš účet je tímto propojený s Edookitem a v budoucnu se již budete moci přihlašovat pouze pomocí Plus4U.

Další možná nastavení účtu:

Propojení účtů třetích stran (Google, Microsoft, Apple ID) s Plus4U účtem

Chcete pro přihlašování do Vašeho účtu využívat některého z Vašich stávajících účtů u Google, Microsoft nebo Apple ID a nenastavili jste si tak při registraci? Můžete si toto propojení nastavit po přihlášení do Edookitu:

- přihlásíte se do Edookitu > menu Nastavení > Přihlašování (Plus4U) > kliknete na tlačítko Spravovat propojené účty > budete automaticky přesunuti do nastavení Vašeho Plus4U účtu, ve kterém u potřebného účtů třetích stran kliknete na propojit.

Zapomenuté přístupové údaje rodiče

Přihlašujete se již pomocí účtu Plus4U a zapomněli jste svoje přihlašovací údaje? Na přihlašovací stránce kliknete na tlačítko Přihlásit do Plus4U

ZŠ Edookit

Přihlašovací jméno:

Heslo:

[Problémy s přihlášením](#)




Přihlásit

Přihlásit přes PLUSZU

Poté kliknete na odkaz "Nemůžete se přihlásit?"

PLUSZU


Přihlaste se pomocí:

 Google  Microsoft  Apple

Přihlásit se

Zapamatuj si mě

Registrace

Čeština  [Nemůžete se přihlásit?](#)

Zadáte svůj registrační e-mail

ZŠ Edookit

PLUSZU

Zapomenuté přihlašovací údaje

Zadejte vaši registrační e-mailovou adresu a my vám zašleme odkaz pro obnovení přihlašovacích údajů.

E-mail

Odeslat

v doručeném e-mailu kliknete na tlačítko “Ověřit žádost” a nastavíte nové přístupové údaje.



Dobry den,

právě jsme přijali vaši žádost o obnovení přístupových údajů do služby [Plus4U](#). Kliknutím na tlačítko níže svou žádost dokončete:

Ověřit žádost 

Tento odkaz je platný 30 minut.

V případě dotazů nás neváhejte kdykoliv kontaktovat přes náš [Helpdesk](#).

V případě komplikací kontaktujte prosím Plus4U Helpdesk:

e-mail: helpdesk@plus4u.net

tel.: (+420) 221 400 421